

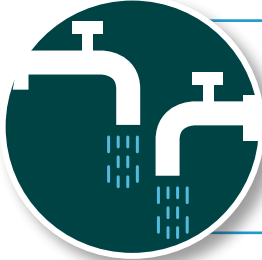
# تأكد من تدفق المياه في الأنابيب الخاصة بك بعد استعادة خدمة المياه

يوصي قسم المياه والصرف الصحي في ديترويت بغسل صنابير المياه بعد استعادة خدمة المياه ، لتقليل خطر وجود الرصاص في مياه الشرب .  
لا تستهلك ماء الصنبور ، افتح حنفيات الماء الساخن ، استخدم ماكينة صنع الثلج أو موزع المياه المصفى حتى تكتمل خطوات التنظيف المدرجة أدناه:



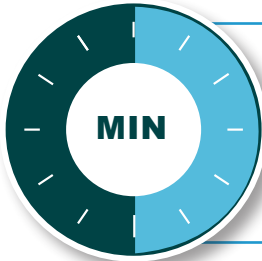
1

إزالة مهوية الصنبور (الشاشات) من جميع صنابير المياه في منزلك عن طريق تدويرها في اتجاه عقارب الساعة لترخيها.  
قد تضطر إلى استخدام مفتاح الربط إذا لم تقم بخلعها مطلقاً من قبل.




2

بدءاً من أدنى مستوى في منزلك ، افتح جميع حنفيات الماء البارد في المنزل ، بما في ذلك المغاسل والدش وأحواض الاستحمام.



3

دع المياه تجري لمدة 30 دقيقة عند آخر صنبور قمت بفتحه في الطابق العلوي.



4

قم بإيقاف تشغيل كل صنبور بدءاً من آخر صنبور قمت بفتحه (الطابق العلوي). نظف أجهزة التهوية بفرشاة أسنان قديمة ، واشطفها وأعد تركيبها من خلال تدويرها عكس اتجاه عقارب الساعة.

بعد اليوم الأول ، و المضي قدماً ، إذا لم يتم استخدام المياه الخاصة بك لعدة ساعات

مثل طوال الليل ، قم بتشغيل الماء من صنبور المطبخ الخاص بك حتى يصبح بارداً ، ودعها تتدفق لمدة ثلاث إلى خمس دقائق إضافية من أجل الحصول على المياه العذبة من المياه الرئيسية.